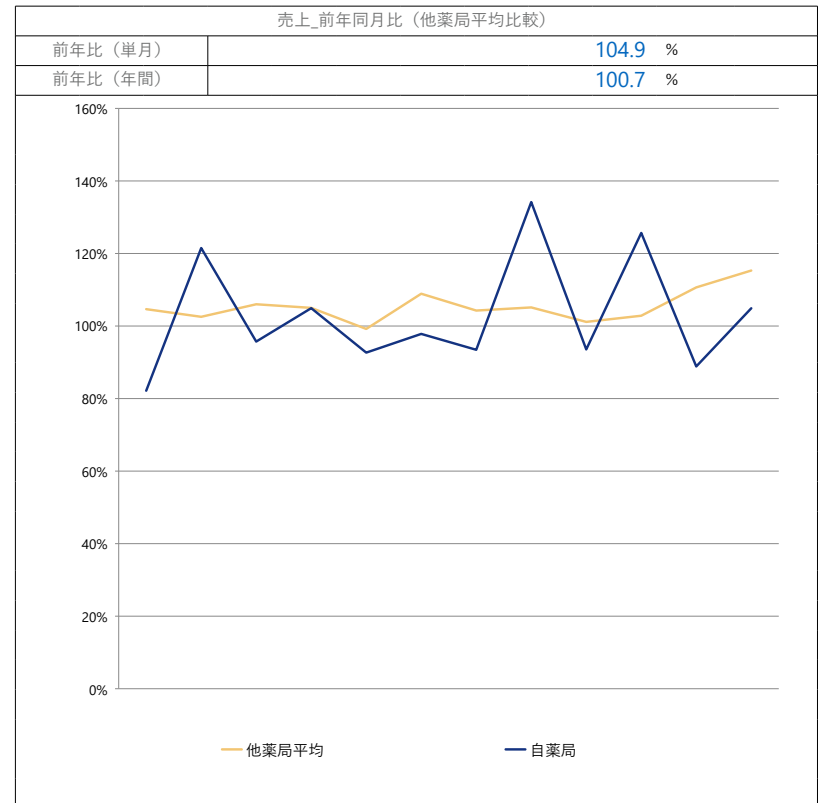
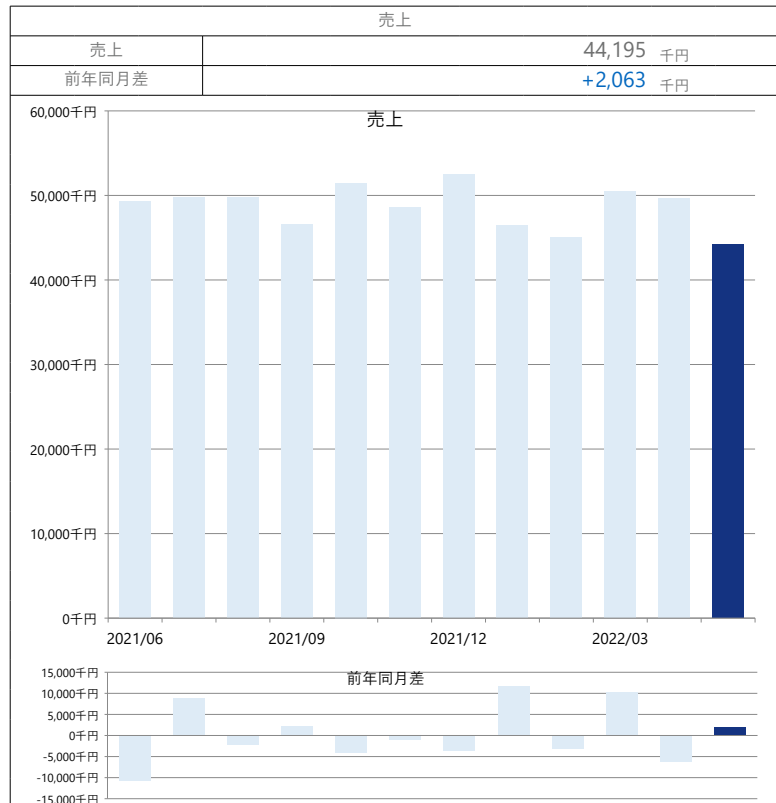


EM分析サポート

売上その他薬局平均の前年比（単月）は115.3%と上昇傾向です。

売上分析

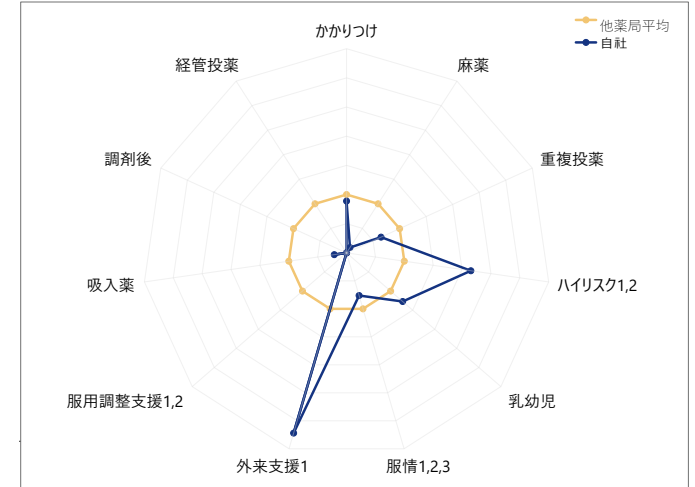
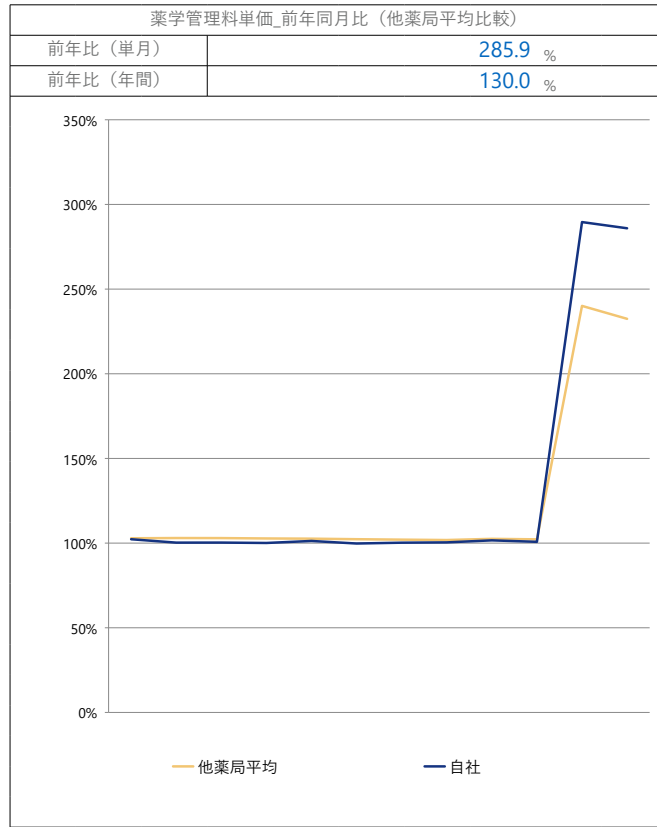
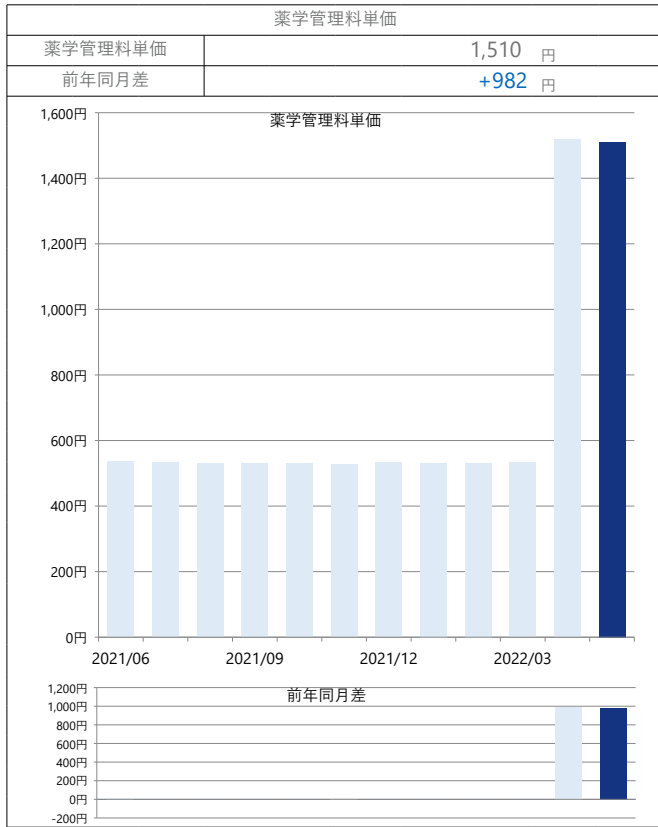
売上 [千円] 44,195 +2,063 (104.9%) ▲10%	受付回数 [回] 3,266 +81 (102.5%) ▲3%	=	慢性処方 [回] 2,575 +176 (107.3%) +3%	+	急性処方 [回] 691 ▲95 (87.9%) ▲20%		項目 実績 前年同月差 (比) 他薬局平均との異				
売上単価 [円] 13,532 +304 (102.3%) ▲7%		=	技術料単価 [円] 3,199 +87 (102.8%) ▲57%		調剤基本料単価 [円] 1,096 +40 (103.8%) +4%	+	薬剤調製料等単価 [円] 592 ▲935 (38.8%) ▲135%	+	薬学管理料単価 [円] 1,510 +982 (285.9%) +53%	+	薬剤料単価 [円] 10,333 +216 (102.1%) +6%



EM分析サポート

薬学管理料分析

売上 [千円]	44,195	+	2,063 (104.9%)	▲10%
受付回数 [回]	3,266	=	+81 (102.5%)	▲3%
慢性処方 [回]	2,575	=	+176 (107.3%)	+3%
急性処方 [回]	691	=	▲95 (87.9%)	▲20%
売上単価 [円]	13,532	=	+304 (102.3%)	▲7%
技術料単価 [円]	3,199	=	+87 (102.8%)	▲57%
調剤基本料単価 [円]	1,096	=	+40 (103.8%)	+4%
薬剤調製料等単価 [円]	592	=	▲935 (38.8%)	▲135%
薬学管理料単価 [円]	1,510	=	+982 (285.9%)	+53%
薬剤料単価 [円]	10,333	=	+216 (102.1%)	+6%



項目	自薬局	他薬局平均	差
かかりつけ薬剤師管理料	1.6%	1.8%	▲0.2%
服薬管理指導料 (特例)	0.0%	0.0%	▲0.0%
麻薬管理指導加算	3.2%	29.2%	▲26.0%
重複投薬・相互作用等防止加算	0.4%	0.6%	▲0.2%
特定薬剤管理指導加算 1, 2	95.0%	44.1%	+50.9%
乳幼児服薬指導加算	97.6%	76.6%	20.9%
小児特定加算	0回	0回	0回
服薬情報等提供料 1, 2, 3	13回	17回	-4回
外来服薬支援料 1	13回	4回	9回
服用薬剤調整支援料 1, 2	0回	0回	0回
調剤管理料	0回	1回	-1回
吸入薬指導加算	3回	14回	-11回
調剤後薬剤管理指導加算	0回	0回	0回
経管投薬支援料	0回	0回	0回